


# Scheda tecnica

## Passerella a traversini con piolo Z, standard SG

Codice articolo: 7098162



Passerella per impianti navali con longherone laterale asolato con bordo di altezza pari a 40 mm con pioli saldati, forati, a Z. Carico testato secondo IEC in combinazione con connettore tipo SLV. Fondo di saldatura tipo SIGMA-WELD 199, disponibile anche in bianco.

La passerella per impianti navali con pezzi stampanti è disponibile su richiesta anche in acciaio inox. Verniciatura a polvere possibile in base ai colori RAL.



**St** Acciaio

**SG** fondo applicato a caldo

### Dati anagrafici

Codice articolo	7098162
Tipo	SLZ 100 SG
Sigla 1	Passerella traversini, navale
Sigla 2	con piolo Z
Produttore	OBO
Dimensione	40x110x3000
Materiale	Acciaio
Superficie	fondo applicato a caldo
Norma per superfici	
Unità VK più piccola	3
Unità	Metro
Peso	319 kg
Unità di peso	kg/100 m

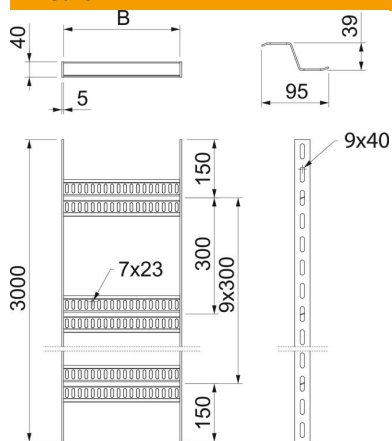
# Scheda tecnica

## Passerella a traversini con piolo Z, standard SG

Codice articolo: 7098162



### Misure



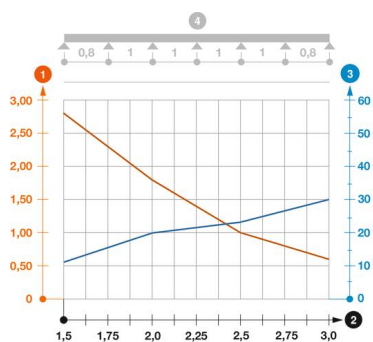
Dimensioni	40x100
Lunghezza	3.000 mm
Lunghezza	3.000 ft
Larghezza	100 mm
Altezza	40 mm
Dimensione B	110 mm

### Dati tecnici

Versione dei pioli	Profilo forato
Versione del longherone laterale	profilo piatto
Fissaggio del piolo	saldato
Mantenimento funzionale	no
Acciaio inossidabile, decapato	no
Foratura laterale	sì
Distanza tra i pioli	300 mm
Versione a grande portata	no
Spessore longherone	5 mm

### Carichi

Distanza tra gli appoggi 1,5 m	2,8 kN/m
Distanza tra gli appoggi 2,0 m	1,75 kN/m
Distanza tra gli appoggi 2,5 m	1 kN/m
Distanza tra gli appoggi 3,0 m	0,6 kN/m



### Diagramma di carico passerella tipo SLZ

- 1 Carico canalina-conduttore ammesso in kN/m senza peso operatore
  - 2 Distanza tra gli appoggi in m
  - 3 Inflessione trave in mm con kN/mm ammessi
- Curva di carico con larghezza canalina/condotto in mm
  - Curva di inflessione trave secondo la distanza tra gli appoggi
- 4 Schema di carico nella procedura di prova