

Scheda tecnica

Passerella grigliata pesante SGR 155 FT

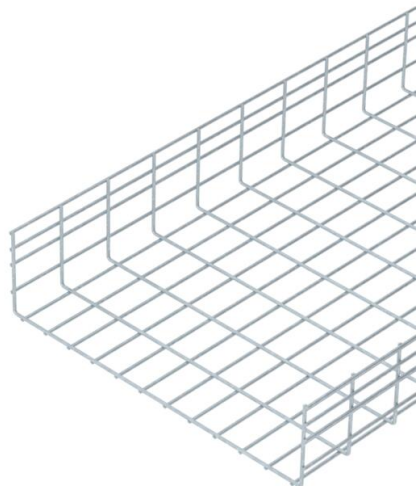
Codice articolo: 6003698



Passerella grigliata composta da fili in acciaio saldati, con bordo di altezza pari a 155 mm.

La larghezza di maglia è pari a 50 x 100 mm.

Schermatura magnetica senza coperchio 15 dB, con coperchio 25 dB.



St Acciaio

FT zincato a caldo per immersione

Dati anagrafici

| | |
|----------------------|--------------------------------|
| Codice articolo | 6003698 |
| Tipo | SGR 155 600 FT |
| Sigla 1 | Passerella grigliata SGR |
| Produttore | OBO |
| Dimensione | 155x600x3000 |
| Materiale | Acciaio |
| Superficie | zincato a caldo per immersione |
| Norma per superfici | DIN EN ISO 1461 |
| Unità VK più piccola | 3 |
| Unità | Metro |
| Peso | 641,667 kg |
| Unità di peso | kg/100 m |

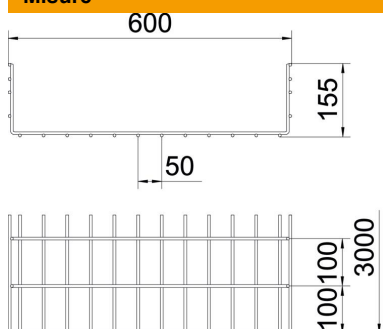
Scheda tecnica

Passerella grigliata pesante SGR 155 FT

Codice articolo: 6003698



Misure



| | |
|--------------|----------|
| Lunghezza | 3.000 mm |
| Larghezza | 600 mm |
| Larghezza | 23,62 in |
| Altezza | 155 mm |
| Altezza | 6,1 in |
| Dimensione B | 600 mm |

Dati tecnici

| | |
|---|-----------------------|
| Versione connettore | senza connettore |
| Tipo di fissaggio sistema di montaggio | Soffitto Parete |
| Mantenimento funzionale | no |
| Separatore integrato | senza |
| Sezione utile | 888 cm ² |
| Sezione utile | 88800 mm ² |
| Forma del profilato | Forma a U |
| Acciaio inossidabile, decapato | no |
| Connettore senza viti | no |
| Versione a grande portata | no |
| Tipo di prova di carico secondo IEC 61537 | Tipo II |
| Tipo di giunto sistema portacavi | avvitato |

Scheda tecnica

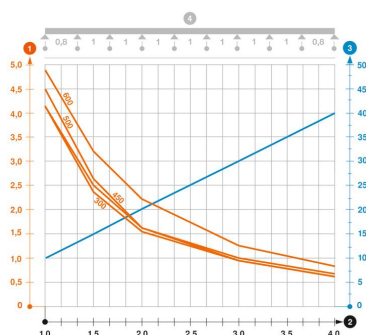
Passerella grigliata pesante SGR 155 FT

Codice articolo: 6003698



Carichi

| | |
|---|-----------|
| distanze tra gli appoggi applicabili min. | 1 m |
| distanze tra gli appoggi applicabili max | 4 m |
| Distanza tra gli appoggi 1,0 m | 4,9 kN/m |
| Distanza tra gli appoggi 1,5 m | 3,2 kN/m |
| Distanza tra gli appoggi 2,0 m | 2,2 kN/m |
| Distanza tra gli appoggi 2,5 m | 1,6 kN/m |
| Distanza tra gli appoggi 3,0 m | 1,25 kN/m |
| Distanza tra gli appoggi 3,5 m | 1,03 kN/m |
| Distanza tra gli appoggi 4,0 m | 0,8 kN/m |



Schema di sollecitazione passerella grigliata tipo SGR 155

- 1 Carico canalina-conduttore ammesso in kN/m senza peso operatore
 - 2 Distanza tra gli appoggi in m
 - 3 Inflessione trave in mm con kN/mm ammessi
 - 4 Schema di carico nella procedura di prova
- Curva di carico con larghezza canalina/conduttore in mm
 - Curva di inflessione trave secondo la distanza tra gli appoggi