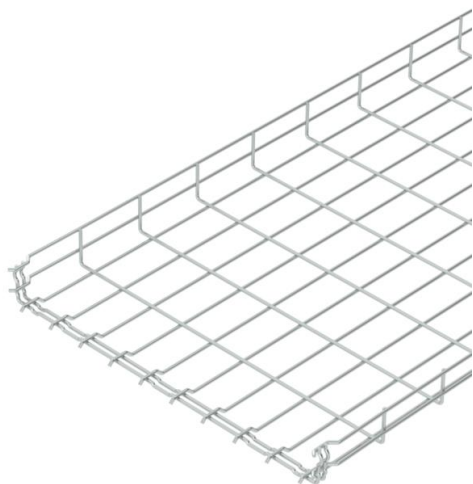


Scheda tecnica

Passerella grigliata GR-Magic 55

Codice articolo: 6001452



Passerella grigliata ad innesto rapido, con bordo di altezza pari a 55 mm. Per la passerella grigliata non sono necessari ulteriori componenti di collegamento, le due estremità vengono semplicemente inserite una nell'altra. La larghezza della maglia è di 50 x 100 mm (eccezione GRM 55/50 = 20 x 100 mm).

Testato per il mantenimento funzionale secondo DIN 4102 parte 12 (tipo: GRM 55 200 4.8 G, GRM 55 300 G, GRM 55 400 G), esecuzione e parametri d'installazione conformi al certificato di prova valido).

Testato per l'installazione al di sopra di soffitti per la protezione antincendio sospesi (tipo: GRM 55 100 G, GRM 55 200 G, GRM 55 300 G, GRM 55 400 G), carico d'incendio 30 minuti, esecuzione e parametri d'installazione conformi ai pareri della protezione antincendio). Schermatura elettromagnetica senza coperchio 15 dB, con coperchio 25 dB.

Certificazione UL-CSA.



- St** Acciaio
- G** zincato galvanicamente

Dati anagrafici

| | |
|----------------------|----------------------------|
| Codice articolo | 6001452 |
| Tipo | GRM 55 500 G |
| Sigla 1 | Passerella grigliata GRM |
| Produttore | OBO |
| Dimensione | 55x500x3000 |
| Materiale | Acciaio |
| Superficie | zincato galvanicamente |
| Norma per superfici | EN ISO 19598 / EN ISO 4042 |
| Unità VK più piccola | 3 |
| Unità | Metro |
| Peso | 276,667 kg |
| Unità di peso | kg/100 m |

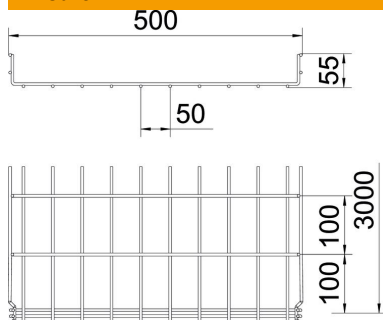
Scheda tecnica

Passerella grigliata GR-Magic 55

Codice articolo: 6001452



Misure



| | |
|--------------|----------|
| Lunghezza | 3.000 mm |
| Larghezza | 500 mm |
| Larghezza | 19,69 in |
| Altezza | 55 mm |
| Altezza | 2,17 in |
| Dimensione B | 500 mm |
| Dimensione | 58 mm |
| H | |

Dati tecnici

| | |
|---|---------------------------|
| Versione connettore | connettore integrato |
| Tipo di fissaggio sistema di montaggio | Pavimento Soffitto Parete |
| Mantenimento funzionale | no |
| Separatore integrato | senza |
| Sezione utile | 220 cm ² |
| Sezione utile | 22000 mm ² |
| Forma del profilato | Forma a U |
| Acciaio inossidabile, decapato | no |
| Connettore senza viti | sì |
| Versione a grande portata | no |
| Tipo di prova di carico secondo IEC 61537 | Tipo II |
| Tipo di giunto sistema portacavi | Fissaggio a scatto |

Carichi

| | |
|---|-----------|
| distanze tra gli appoggi applicabili min. | 1 m |
| distanze tra gli appoggi applicabili max | 2,5 m |
| Distanza tra gli appoggi 1,0 m | 0,9 kN/m |
| Distanza tra gli appoggi 1,5 m | 0,6 kN/m |
| Distanza tra gli appoggi 2,0 m | 0,3 kN/m |
| Distanza tra gli appoggi 2,5 m | 0,25 kN/m |

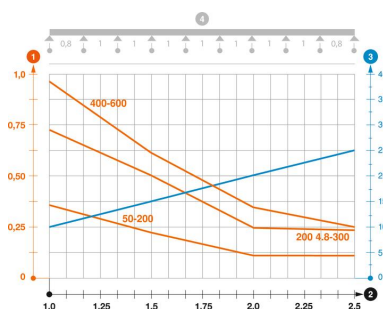


Diagramma di carico passerella grigliata GR-Magic tipo GRM 55

- 1 Carico canalina-conduttore ammesso in kN/m senza peso operatore
 - 2 Distanza tra gli appoggi in m
 - 3 Inflessione trave in mm con kN/mm ammessi
 - 4 Schema di carico nella procedura di prova
- Curva di carico con larghezza canalina/condotto in mm
- Curva di inflessione trave secondo la distanza tra gli appoggi